

Инструкция по подаче заявки на получение промокода ЯндексДирект от Центра «Мой бизнес»»

1. РЕГИСТРАЦИЯ АККАУНТА В ЯНДЕКС ДИРЕКТ

У заявителя обязательно должен быть аккаунт в Яндекс, если у вас нету аккаунта Яндекс то необходимо его создать по инструкции:

Шаг 1. Создайте Яндекс ID – Это единый аккаунт, который нужен для авторизации в сервисах Яндекса. Чтобы создать Яндекс ID, перейдите [на страницу регистрации](#). Укажите свой номер телефона, имя, а также придумайте логин и пароль.

Шаг 2. Создайте кабинет в Яндекс Директе (<https://direct.yandex.ru/>). Перейдите в Яндекс Директ и нажмите на кнопку «Зарегистрироваться». **ОБЯЗАТЕЛЬНО ПРИВЯЖИТЕ EMAIL, ПРОМОКОД НАПРАВЛЯЕТСЯ НА ПОЧТУ.**

Директ

Добро пожаловать в Яндекс Директ!

Выберите страну и валюту платежа ?
Их можно изменить только на этом шаге


Россия, Российские рубли

Добавьте почту и номер телефона

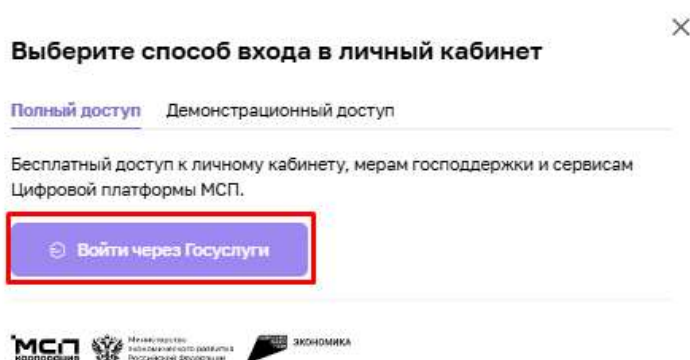
Нажимая «Зарегистрироваться», я принимаю условия [Соглашения об обработке данных](#) и [Оферты Яндекс Директа](#)

2. ПОДАЧА ЗАЯВКИ ЧЕРЕЗ ЦИФРОВУЮ ПЛАТФОРМУ МСП.РФ

Шаг 1. Перейдите на сайт [МСП.РФ](https://mcp.rf) и авторизируйтесь через Госуслуги в роли ИП/Организации.

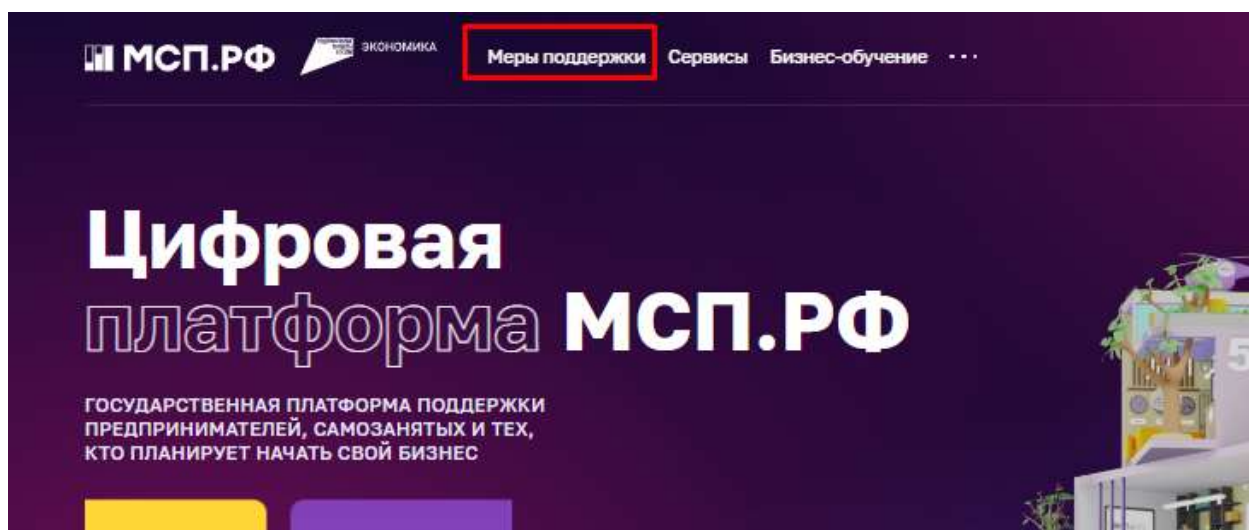


Нажмите войти → Войти через госуслуги ()



Обязательно авторизуйтесь через кабинет ИП/Организации, в случае отсутствия кабинет ИП/Организации в госуслугах следуйте указаниям **пункта 3**

Шаг 2. Нажмите на **Меры поддержки** → Выберите «Для кого» → Нажмите «Все фильтры», выберите регион (Республика Саха (Якутия)) и нажмите «Доступно онлайн» → Нажмите «Подобрать»



Для кого
Индивидуальный предприниматель


Выберите вид бизнес или организационную форму, для которой хотите посмотреть меры поддержки

Какая нужна поддержка

Деньги Обучение Маркетинг и продвижение

Консультирование Регистрация, разрешения, экспертиза

Показать еще 3



Очистить

Все фильтры

Применить

Все фильтры

Параметры бизнеса

Регион регистрации бизнеса

Республика Саха (Якутия)

Для кого

Индивидуальный предприниматель

Условия получения меры поддержки

Какая нужна поддержка

Выберите из списка

Категория поддержки

Не выбрано

Направление поддержки

Выберите из списка

Доступно онлайн

Прием заявок открыт

Показывать меры с устранимыми ограничениями

Поддержка от институтов развития ВЭБ.РФ

Очистить все

Подобрать

Шаг 3. Найдите «Услуга по предоставлению промокода Яндекс Директ на 5000 (7500) рублей» и подайте заявку.

Консультирование

Доступно онлайн

Услуга по предоставлению промокода Яндекс Директ на 5000 (7500) рублей

Оказание услуги по предоставлению промокода Яндекс Директ на 5000 (7500) рублей

Период приема заявок с 04.06.2026 по 31.12.2026

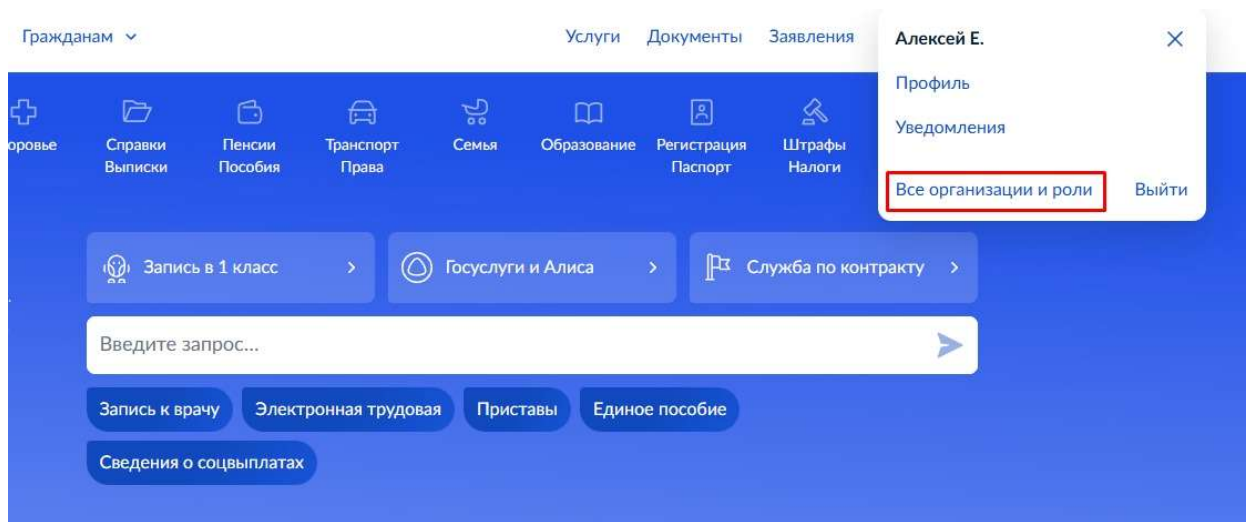
Подробнее

3. СОЗДАТЬ ЛИЧНЫЙ КАБИНЕТ ИП/ОРГАНИЗАЦИЯ НА ГОСУСЛУГАХ.

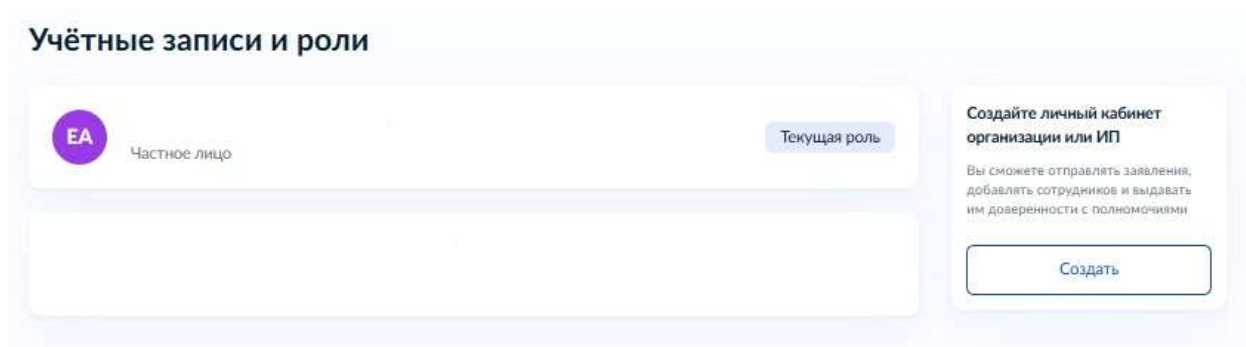
С случае если в вашем профиле Госуслуг нету привязки с ИП/ООО то необходимо создать личный кабинет ИП на Госуслугах. Понадобится подтверждённая учётная запись

Создать личный кабинет ИП можно через браузер — на компьютере или телефоне. В приложении «Госуслуги» такой возможности нет

Шаг 1. Войдите на страницу «Все организации и роли».



Шаг 2. Выберите: Создать → ИП/Организация



Шаг 3. Заполните анкету, укажите ваши ИНН и ОГРНИП, корпоративную электронную почту

Нажмите «Отправить» и дождитесь окончания проверки – она занимает от 15 минут до 5 календарных дней, сроки зависят от загруженности ФНС. Уведомление о результате проверки придёт на электронную почту, указанную в учётной записи гражданина

Личный кабинет ИП будет отображаться на странице «Учётные записи и роли»

Дождитесь проверки, после появления данных на госуслугах нужно авторизоваться на мсп.рф в роли предпринимателя и далее следовать **пункту 2.**

После проверки заявки в течение 3 раб. дней на указанную почту (логин Яндекса) придет промокод и инструкция по активации