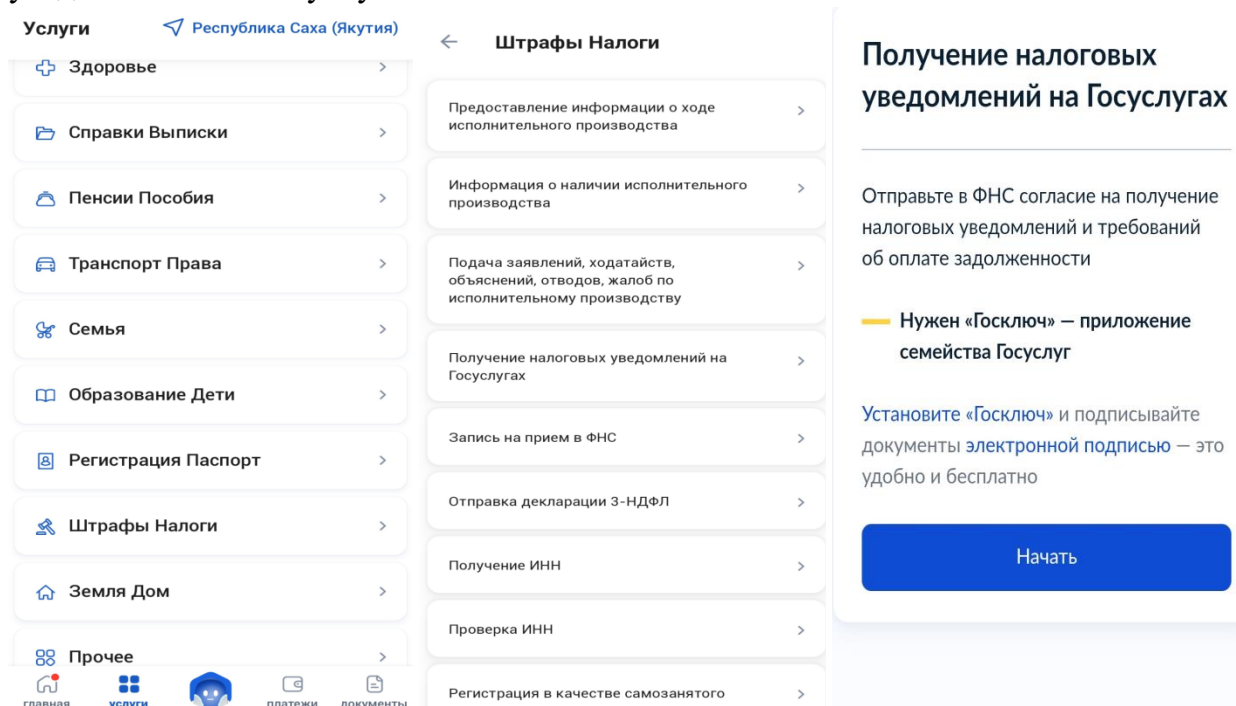


Пошаговая инструкция по получению сводных налоговых уведомлений в ЕПГУ

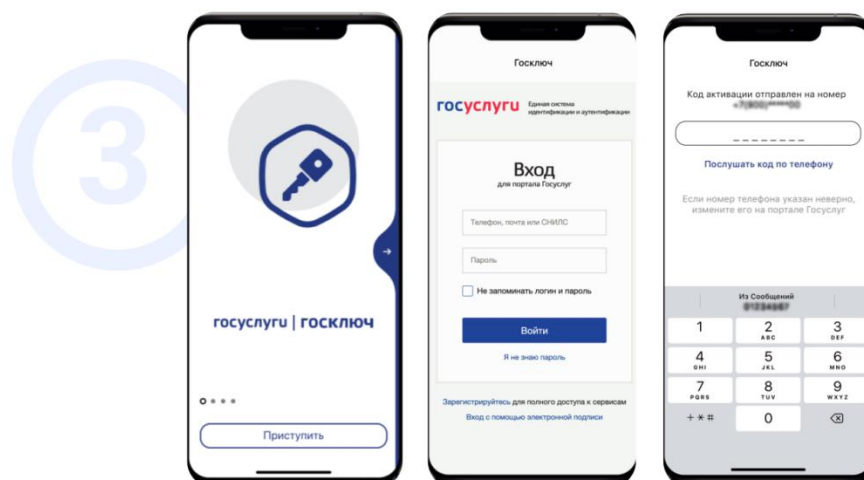
Для получения документов налогоплательщикам необходимо направить уведомление (согласие) о органов через Госуслуги.

1. Для этого следует перейти в раздел «Услуги», а затем – в раздел необходимости получения документов от налоговых

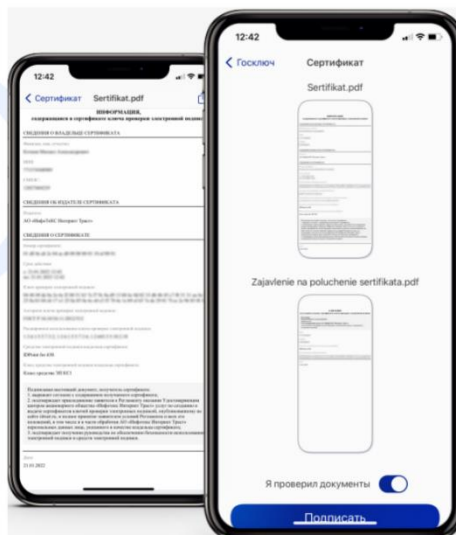
«Штрафы/Налоги», где отобразится услуга «Получение налоговых уведомлений на Госуслугах».



2. Заявитель должен проверить указанные в согласии паспортные данные, ИНН, адрес электронной почты и нажать кнопку «Отправить в Госключ». «Госключ» - это приложение, позволяющее подписывать документы в электронном виде усиленной неквалифицированной электронной подписью физического лица. Если нет приложения «Госключ», то его следует скачать на смартфон и пройти процедуру регистрации, которая достаточно проста: нужно ввести логин и пароль от Госуслуг.



4



3.в разделе «Услуги» приложения «Госключ» отобразится электронный документ - согласие. Проверяем свои данные, указанные в документе, и подписываем документ электронной подписью.

4.По окончании процедуры на Госуслугах отобразится уведомление о направлении согласия в ФНС России.